




MANUAL SERI DELI

Dinas Penanaman Modal Dan Terpadu Satu Pintu

Kabupaten Deli Serdang

MANUAL BOOK UNTUK PEMOHON



KATA SAMBUTAN

Assalamualaikum Wr. Wb. Puji syukur ke khadirat Tuhan Yang Maha Kuasa atas segala limpahan Rahmat dan Karunia-Nya kepada kita semua.

Saya Kepala Dinas Penanaman Modal dan Pelayanan Terpadu Satu Pintu (DPMPTSP) Pemerintah Kabupaten Deli Serdang menyampaikan dan meresmikan penggunaan dan pemanfaatan Aplikasi SERI DELI Deli Serdang dalam aktifitas pelayanan perizinan di Kabupaten Deli Serdang. Atas dasar dan dalam rangka peningkatan pelayanan publik di Dinas Penanaman Modal dan Pelayanan Terpadu Satu Pintu Pemerintah Kabupaten Deli Serdang, maka diwujudkan sarana dan prasarana informasi yang interaktif dan dinamis dalam bentuk Aplikasi. Pembuatan Aplikasi ini bertujuan untuk meningkatkan layanan perizinan yang cepat, tepat dan transparan kepada masyarakat luas melalui jaringan internet.

Dengan adanya aplikasi ini, kami juga mengharapkan terciptanya proses pelayanan publik yang transparan sebagai salah satu syarat mewujudkan keterbukaan penyelenggaraan perizinan yang ada. Untuk itu, dalam pengembangannya Aplikasi ini bukan saja hanya bersifat website profile yang menampilkan berbagai informasi secara statis tentang Dinas Penanaman Modal dan Pelayanan Terpadu Satu Pintu (DPMPTSP) Pemerintah Kabupaten Deli Serdang tetapi juga menyediakan berbagai informasi langsung yang terkoneksi dengan Sistem Informasi Manajemen Penanaman Modal dan Pelayanan Perizinan Satu Pintu Pemerintah Kabupaten Deli Serdang.

Dalam pembuatan situs resmi ini Kami masih memerlukan masukan-masukan yang bermanfaat agar sarana Teknologi Informasi ini dapat bermanfaat sebagai mana mestinya. Dengan memanjatkan puji dan syukur kepada Tuhan Yang Maha Esa karena berkat Rahmat dan Ridhonya-Nya dengan ini kami luncurkan website kami perizinan.deliserdangkab.go.id. Demikian sambutan singkat saya ini semoga website ini bermanfaat bagi kita semua dalam pengembangan teknologi informasi. Amien...

**KEPALA DINAS
PENANAMAN MODAL DAN PELAYANAN TERPADU
SATU PINTU KABUPATEN DELI SERDANG**

Drs. Hendra Wijaya

KONTAK

A. ALAMAT KANTOR DINAS PENANAMAN MODAL DAN PELAYANAN TERPADU SATU PINTU KABUPATEN DELI SERDANG

Alamat : Jalan Mawar No.5 Lubuk Pakam 20514

Telepon : 061 - 80024154

Fax : 061 - 7955895

Email : perizinan@deliserdangkab.go.id

Portal : perizinan.deliserdangkab.go.id

DAFTAR ISI

KATA SAMBUTAN	i
KONTAK	ii
DAFTAR ISI	iii
DAFTAR GAMBAR.....	v
HALAMAN DEPAN PERMOHONAN	1
PENGISIAN DATA PEMOHON	5
PENGISIAN DATA PERUSAHAAN	7
PENAUTAN TELEGRAM	8
PENGAJUAN PERMOHONAN.....	11
INFORMASI LAINNYA.....	14
PENUTUP	16

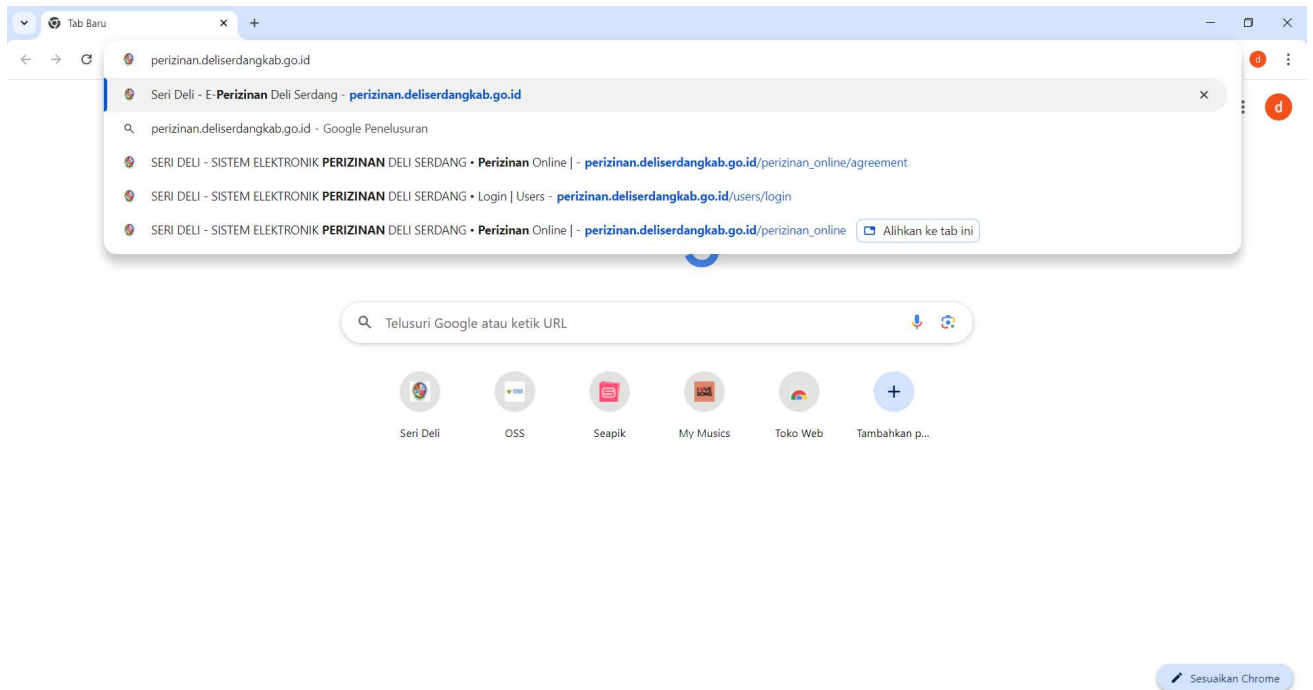
DAFTAR GAMBAR

Gambar 1 Buka Browser	1
Gambar 2 Halama Depan Website Perizinan	1
Gambar 3 Halama Depan Website Perizinan	2
Gambar 4 Registrasi Akun	2
Gambar 5 Halaman Registrasi Akun	3
Gambar 6 Kode Aktivasi dalam Email	3
Gambar 7 Halaman Login Akun	4
Gambar 8 Halaman Form Data Pemohon	4
Gambar 9 Halaman Form Data Pemohon	5
Gambar 10 Halaman Form Data Pemohon	6
Gambar 11 Halaman Pengecekan NPWP	6
Gambar 12 Halaman Form Data Perusahaan dan Pengajuan Permohonan	7
Gambar 13 Halaman Form Data Perusahaan	7
Gambar 14 Halaman Form Data Perusahaan	8
Gambar 15 Halaman Penautan Telegram ..	9
Gambar 16 Registrasi Telegram	9
Gambar 17 Pembuatan Token Telegram	10
Gambar 18 Penautan Akun	10
Gambar 19 Pengajuan Permohonan	11
Gambar 20 Pengisian Fakta Integritas	11
Gambar 21 Pengajuan Permohonan	12
Gambar 22 Pengisian Data Perizinan	12
Gambar 23 Unggah Persyaratan	13
Gambar 24 Tanda Terima Permohonan	13
Gambar 25 Informasi Melalui Email	14
Gambar 26 Informasi Melalui Website	14
Gambar 27 Informasi Melalui Website	15

1. HALAMAN DEPAN PERMOHONAN

Sebagai Contoh izin yang disimulasikan adalah **SIPTU (Surat Izin Penggunaan Tempat Usaha)** dengan unit kerja yang melayani **Deli Serdang**. Pada simulasi ini adalah tahapan pengajuan permohonan.

1.1. Buka Browser > Ketik Perizinan.deliserdangkab.go.id



Gambar 1 Buka Browser

1.2. Tampilan Halaman Depan



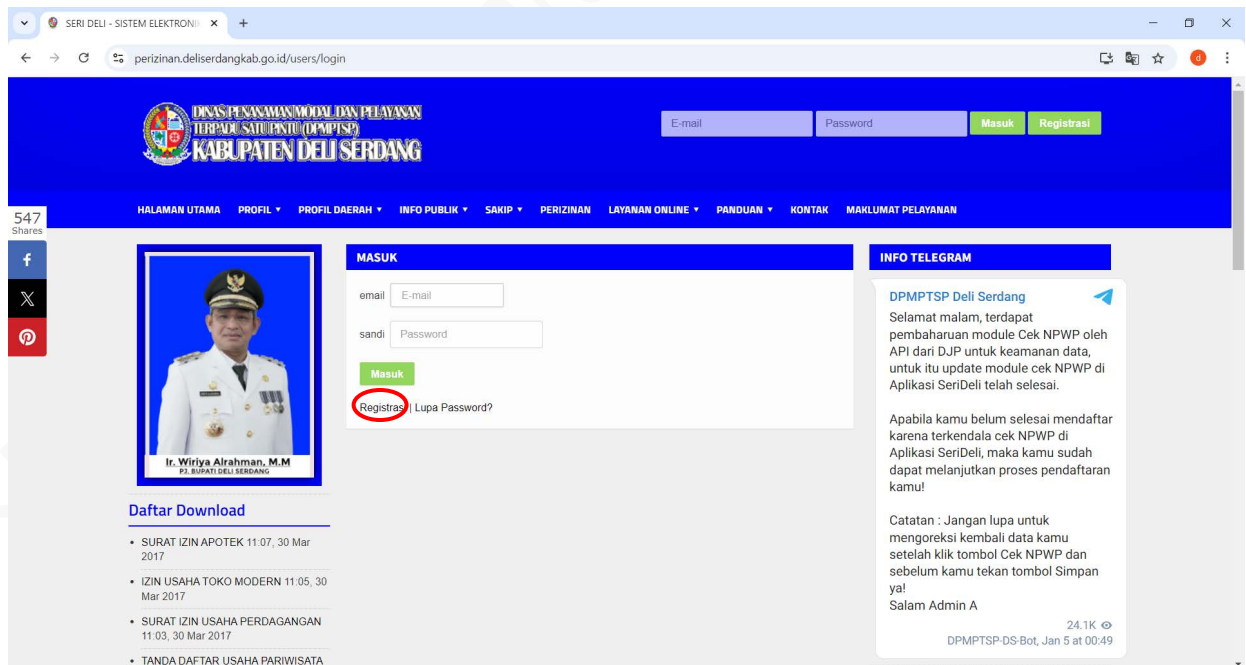
Gambar 2 Halaman Depan Website Perizinan

1.3. Pilih Menu > Perizinan Online



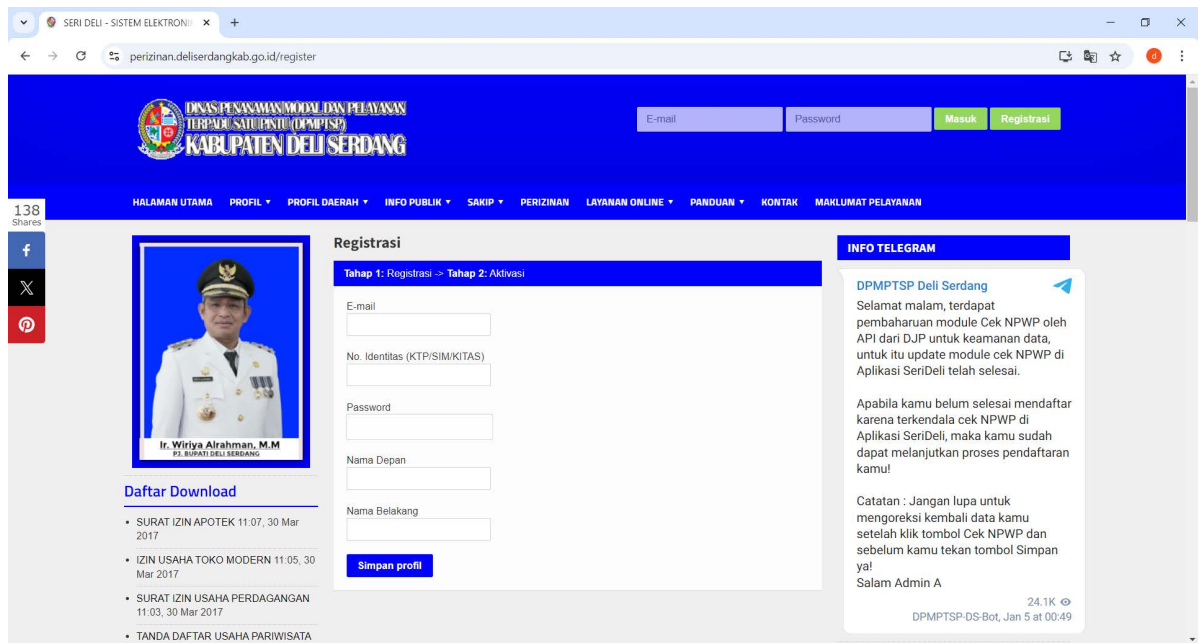
Gambar 3 Halaman Depan Website Perizinan

1.4. Registrasi Akun



Gambar 4 Halaman Registrasi Akun

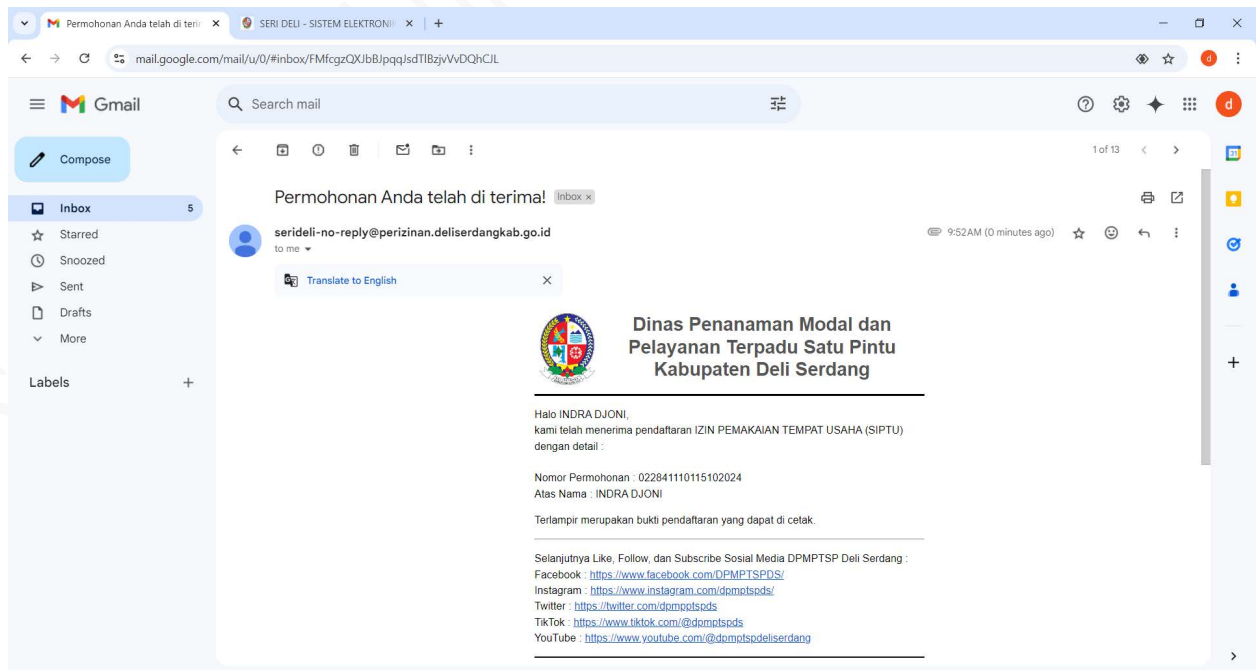
1.3. Halaman Registrasi Akun



Gambar 5 Halaman Registrasi Akun

Pemohon diharuskan mengisi email yang aktif, dikarenakan aktivasi akan dikirim ke email.

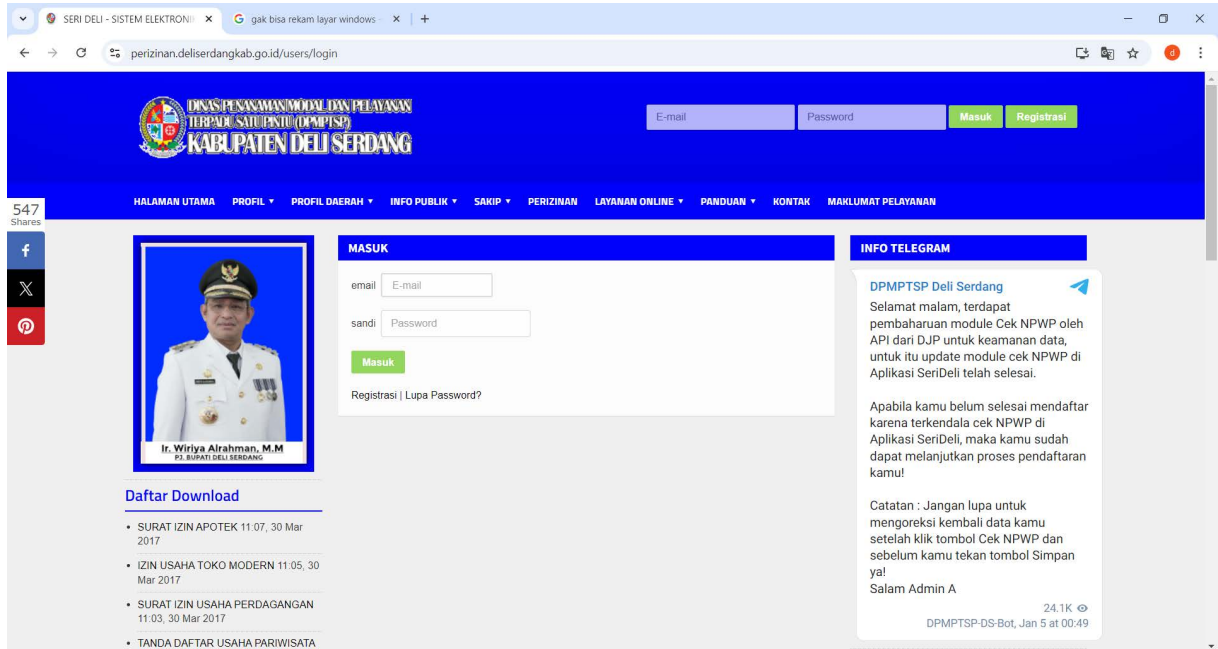
1.4. Kode Aktivasi Dalam Email



Gambar 6 Kode Aktivasi dalam Email

Pemohon buka email dan klik link aktivasi yang terkirim pada email. setelah itu akan masuk pada halaman login permohonan

1.5. Halaman Login

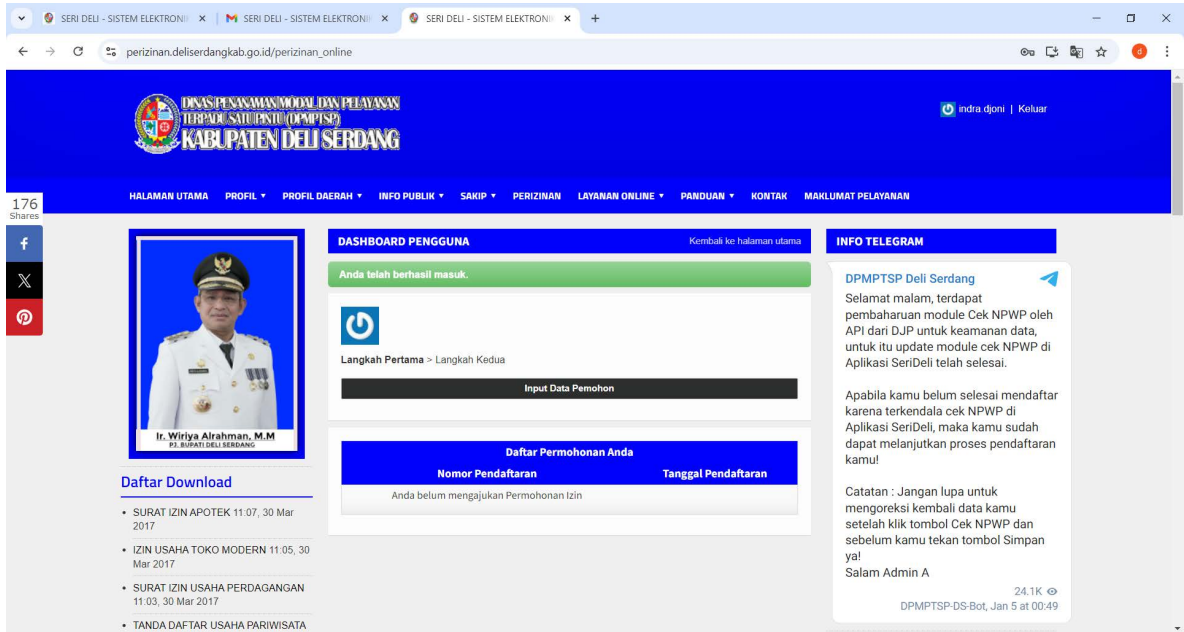


Gambar 7 Halaman Login Akun

Pemohon mengisi email dan sandi yang di buat pada saat registasi akun.

2. Pengisian Data Pemohon

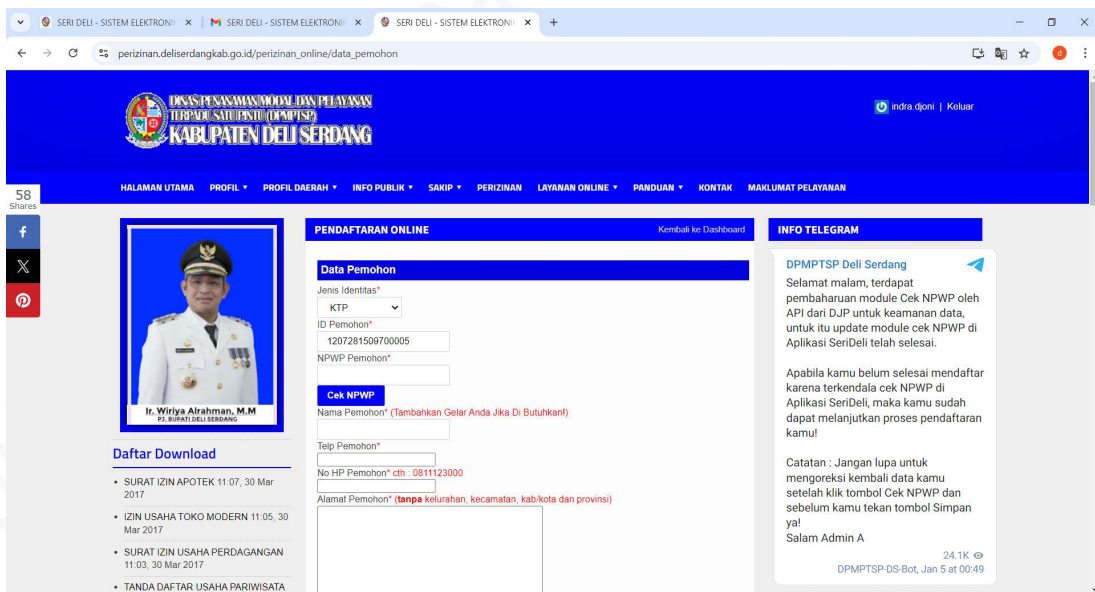
2.1. Form Pengisian Data Pemohon



Gambar 8 Halaman Form Data Pemohon

Pemohon klik menu input data pemohon untuk memulai pengajuan permohonan

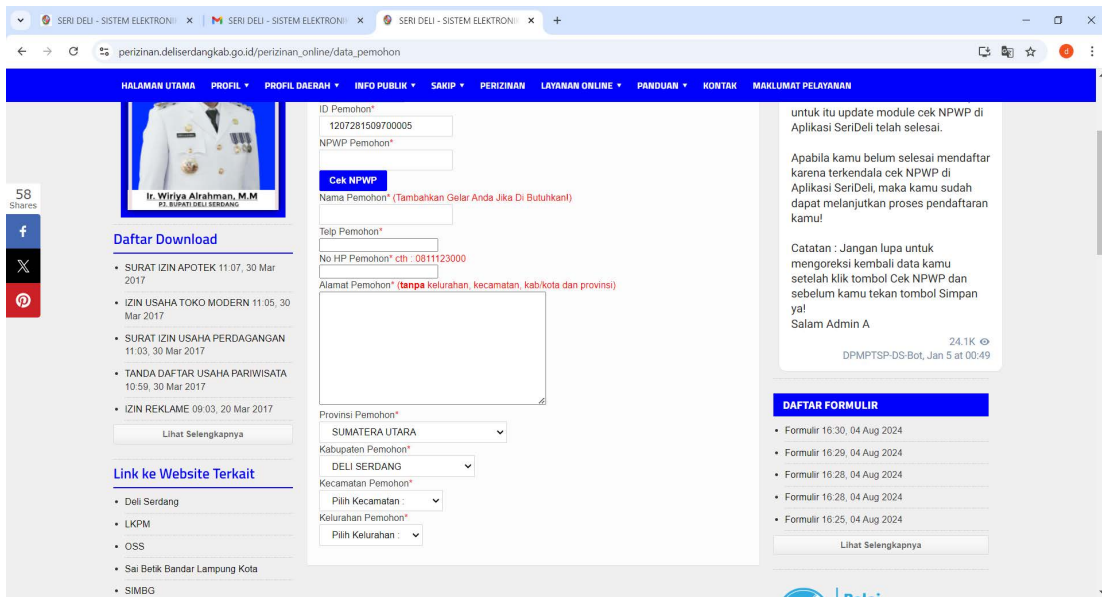
2.2. Form Pengisian Data Pemohon



Gambar 9 Halaman Form Data Pemohon

Untuk menyimpan isian data, pemohon sebelumnya harus mengisikan NPWP pada kotak isian NPWP dan klik cek NPWP. Secara otomatis nama dan alamat pemohon terisi, namun pemohon harus menyesuaikan data alamat yang terisi secara otomatis tersebut

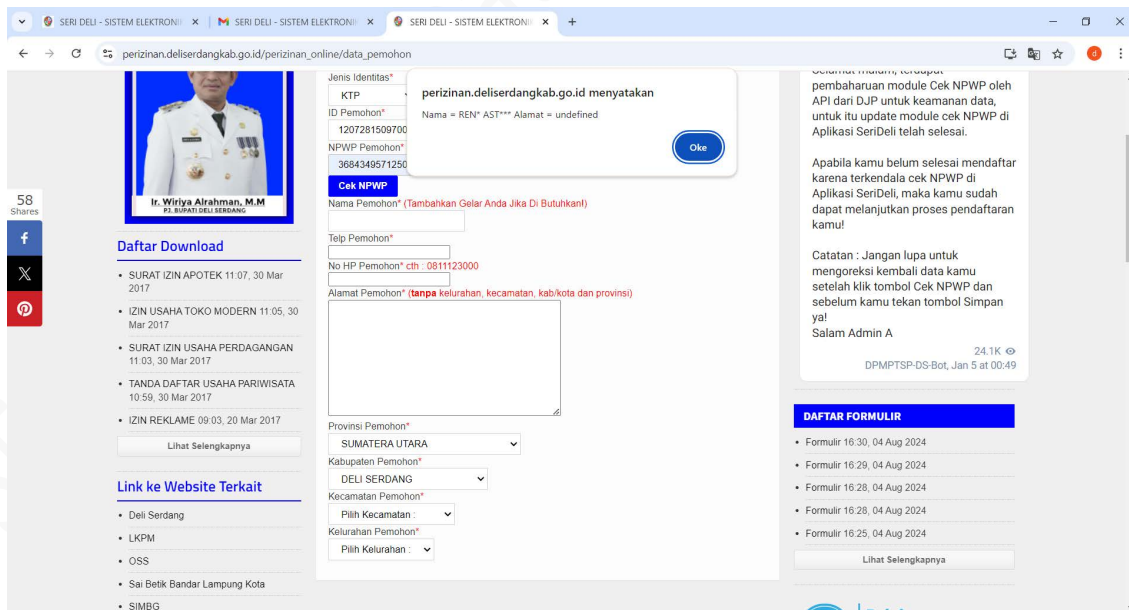
2.3. Form Pengisian Data Pemohon



Gambar 10 Halaman Form Data Pemohon

Gambar diatas menunjukkan pemohon belum melakukan pengecekan NPWP diakrenakan tombol **Simpan** tidak muncul

2.4. Form KSWP

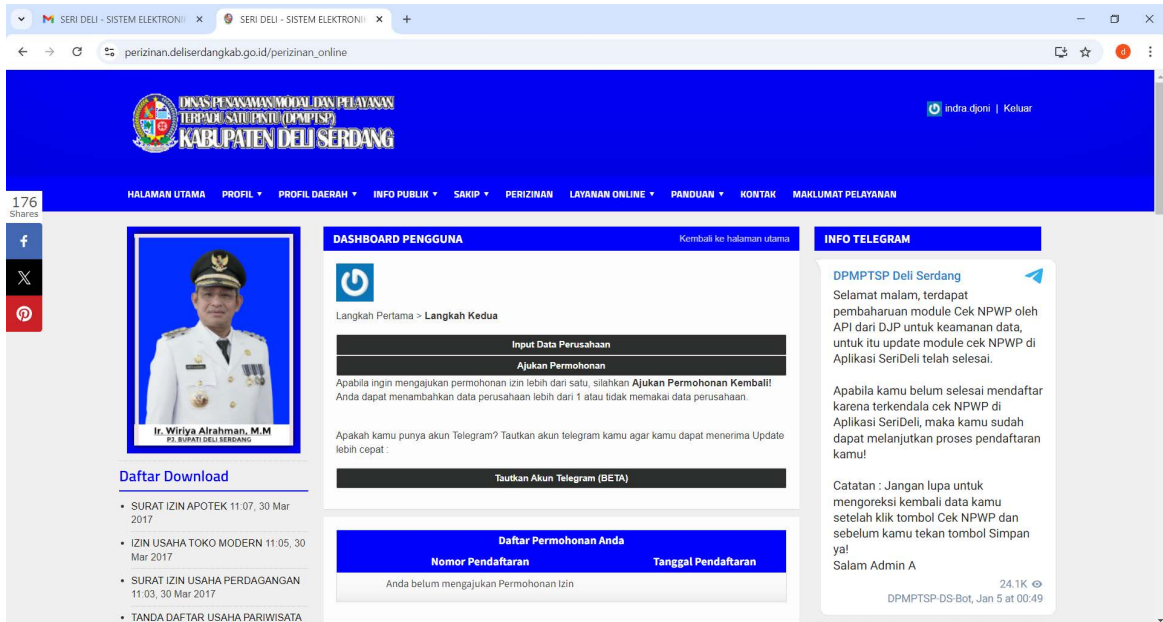


Gambar 11 Halaman Pengecekan NPWP

Gambar diatas menunjukkan NPWP terdaftar dan ini merupakan Integrasi DPMPSTP dengan DIRJEN PAJAK terkait KSWP, Isian nama dan alamat otomatis diambil dari Server DIRJEN PAJAK.

3. Pengisian Data Perusahaan

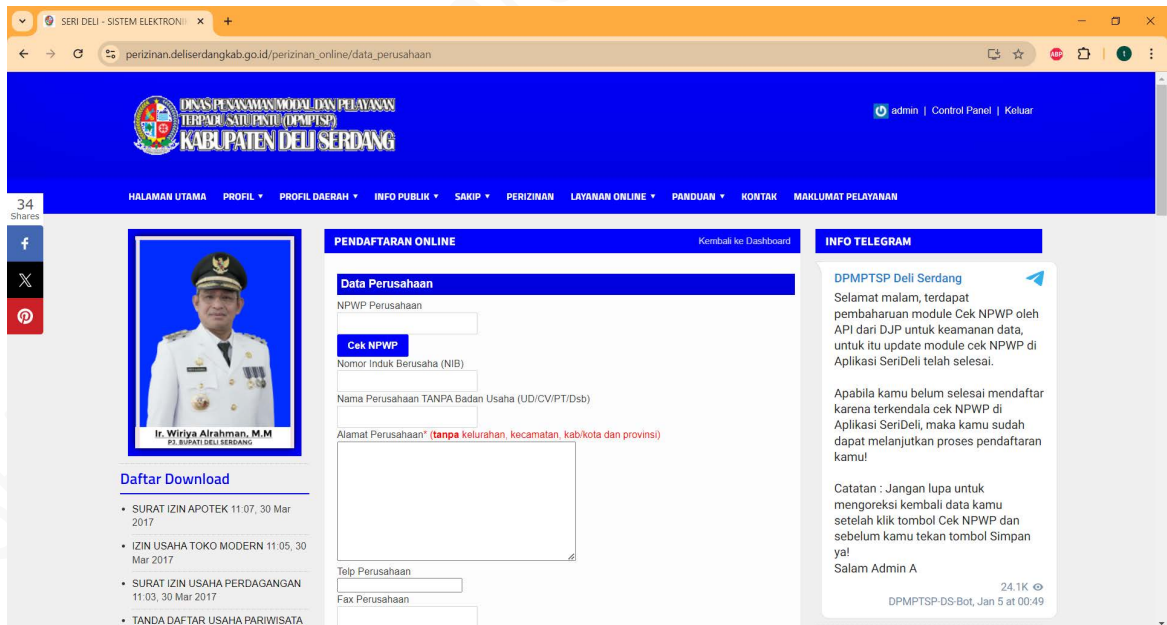
3.1. Form Pengisian Data Perusahaan



Gambar 12 Halaman Form Data Perusahaan dan Pengajuan Permohonan

Langkah selanjutnya pemohon dapat langsung mengajukan permohonan atau melakukan input data perusahaan (bagi permohonan yang menggunakan perusahaan)

3.2. Form Pengisian Data Perusahaan



Gambar 13 Halaman Form Data Perusahaan

sama dengan pengisian data permohonan, pemohon terlebih dahulu melakukan pengecekan NPWP. Kemudian pemohon mengisi form isian

3.3. Form Pengisian Data Perusahaan

The screenshot shows a web browser window with the URL perizinan.deliserdangkab.go.id/perizinan_online/data_pemohon. The page features a blue navigation bar with links for HALAMAN UTAMA, PROFIL, PROFIL DAERAH, INFO PUBLIK, SAKIP, PERIZINAN, LAYANAN ONLINE, PANDUAN, KONTAK, and MAKLUMAT PELAYANAN. The main content area is divided into several sections:

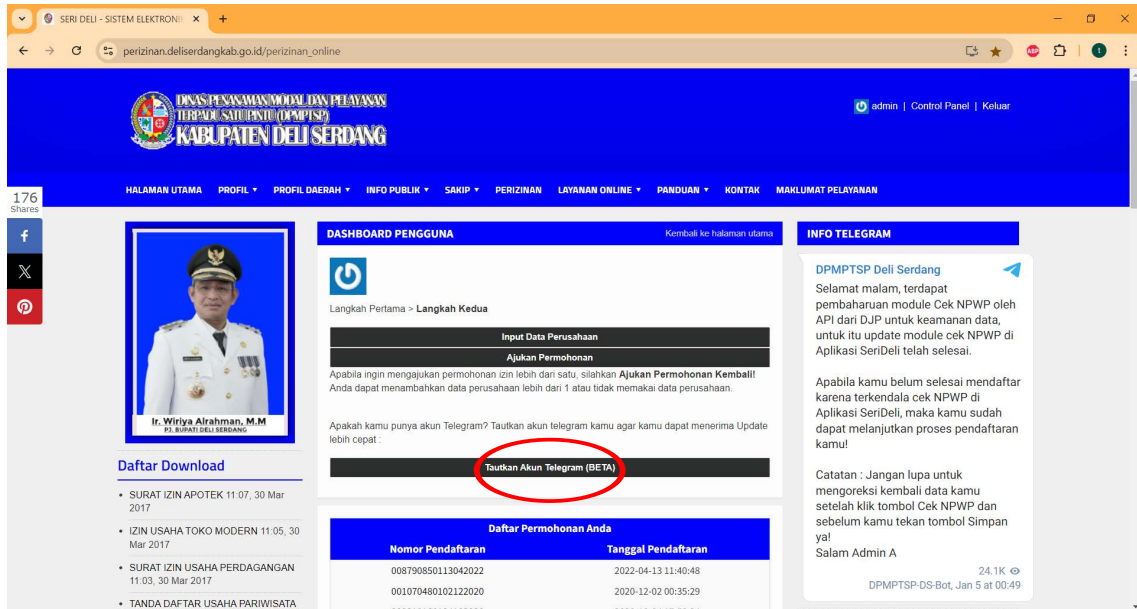
- Profile:** Displays the name "Ir. Wirlya Alrahman, M.M" and the title "P. BUPATI DELI SERDANG" next to a photo of a man in a white uniform.
- Daftar Download:** Lists several documents such as "SURAT IZIN APOTEK 11 07, 30 Mar 2017" and "IZIN USAHA TOKO MODERN 11 05, 30 Mar 2017".
- Form Fields:** Includes input fields for "ID Pemohon" (1207281509700005), "NPWP Pemohon", "Nama Pemohon", "Telp Pemohon", "No HP Pemohon", and "Alamat Pemohon". There are also dropdown menus for "Provinsi Pemohon" (SUMATERA UTARA), "Kabupaten Pemohon" (DELI SERDANG), "Kecamatan Pemohon", "Pilih Kecamatan", "Kelurahan Pemohon", and "Pilih Kelurahan".
- Buttons:** A blue "Cek NPWP" button is visible, and a "Simpan" button is missing.
- Notifications:** A message on the right states: "Apabila kamu belum selesai mendaftar karena terkendala cek NPWP di Aplikasi SeriDeli, maka kamu sudah dapat melanjutkan proses pendaftaran kamu! Catatan : Jangan lupa untuk mengoreksi kembali data kamu setelah klik tombol Cek NPWP dan sebelum kamu tekan tombol Simpan ya! Salam Admin A".
- DAFTAR FORMULIR:** Lists several form numbers and dates, such as "Formulir 16 30, 04 Aug 2024".

Gambar 14 Halaman Form Data Perusahaan

Gambar diatas menunjukkan pemohon belum melakukan pengecekan NPWP dikarenakan tombol **Simpan** tidak muncul

4. Penautan Telegram

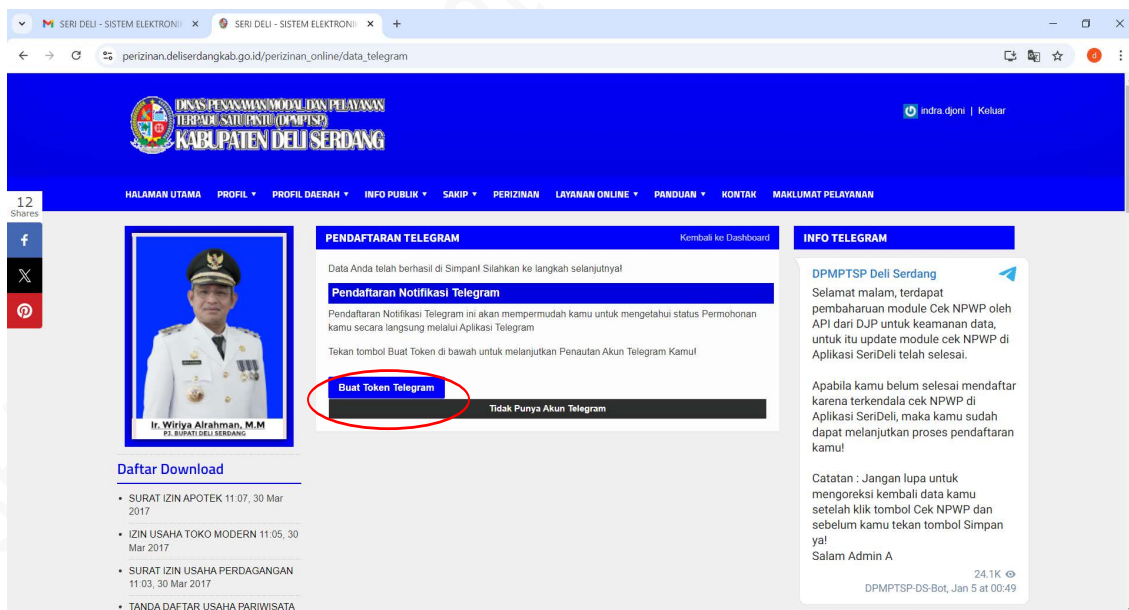
4.1. Penautan Telegram



Gambar 15 Halaman Penautan Telegram

Untuk memudahkan pemohon untuk mendapatkan informasi alangkah baiknya pemohon menautkan telegram pada akun SRIDELI

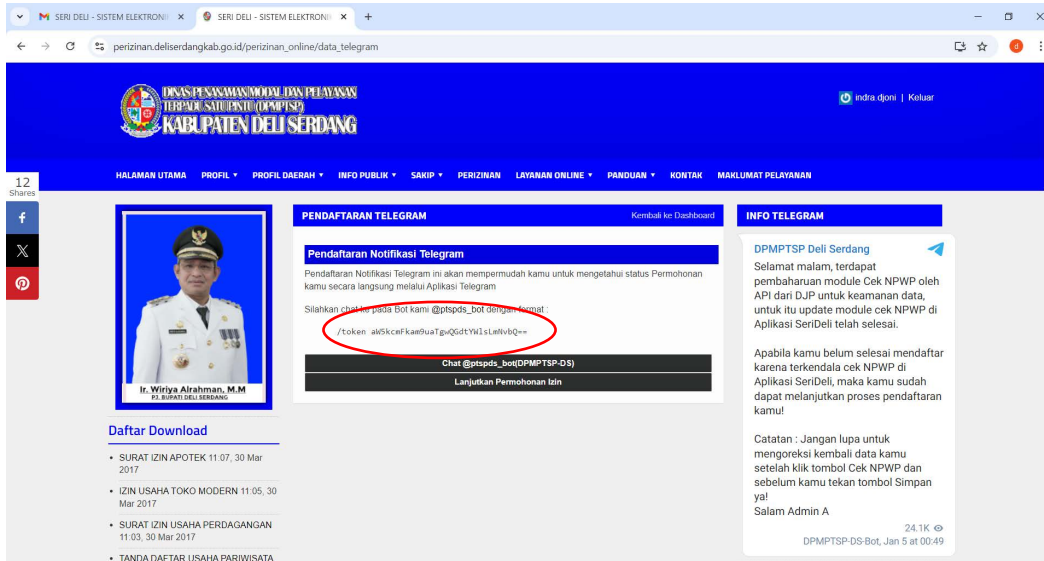
4.2. Form Penautan Telegram



Gambar 16 Registrasi Telegram

untuk membuat dan menautkan akun pemohon klik menu buat token telegram,

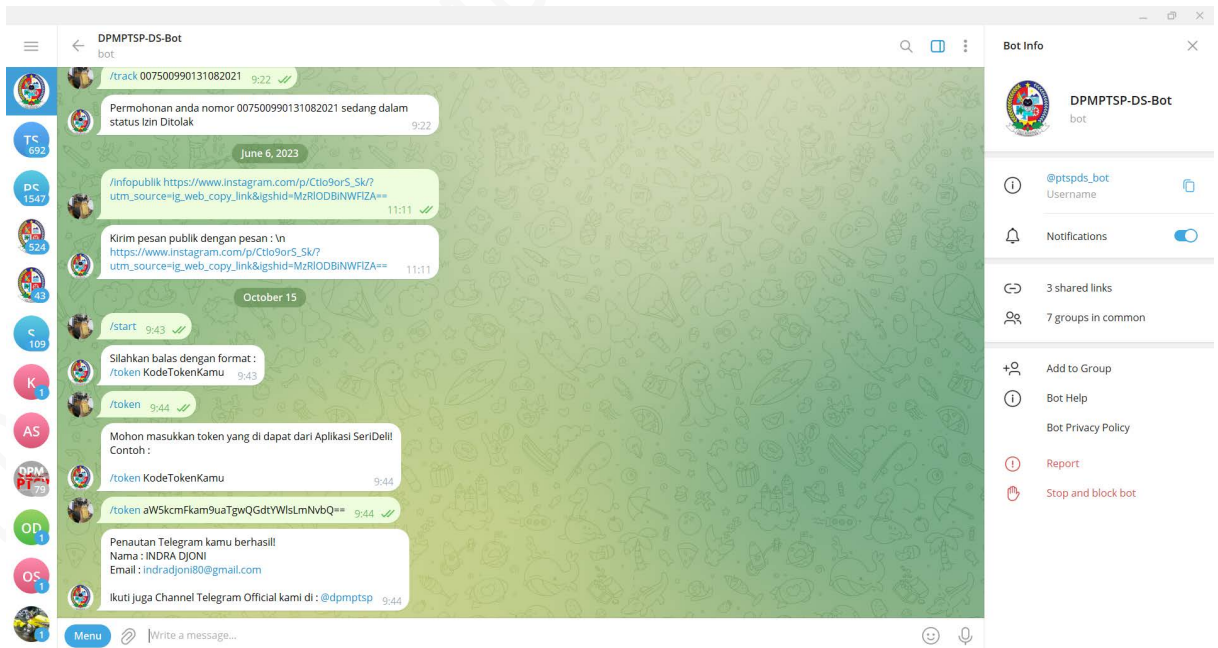
4.3. Penautan Telegram



Gambar 17 Pembuatan Token Telegram

Salin token telegram pada akun telegram anda, atau klik chat @ptspds_bot untuk memulai menautkan akun telegram

4.4. Form Penautan Telegram

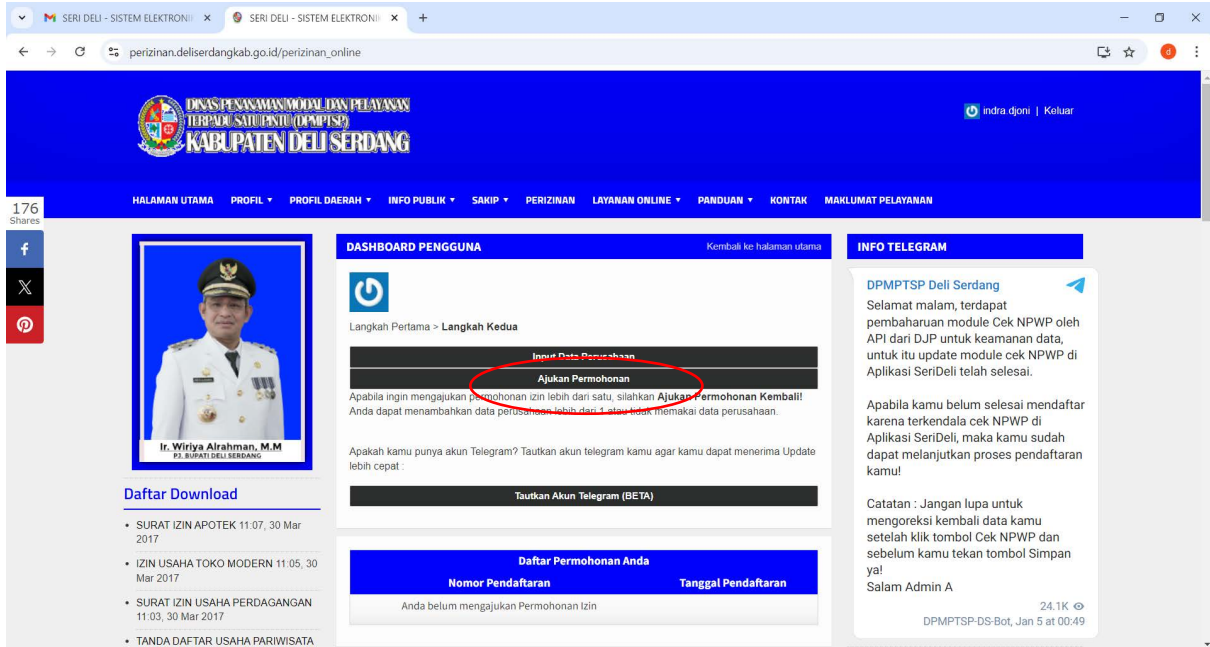


Gambar 18 Penautan Akun

Tempel token telegram pada akun telegram anda, kemudian akan ada notifikasi penautan akun telegram telah berhasil.

5. Pengajuan Permohonan

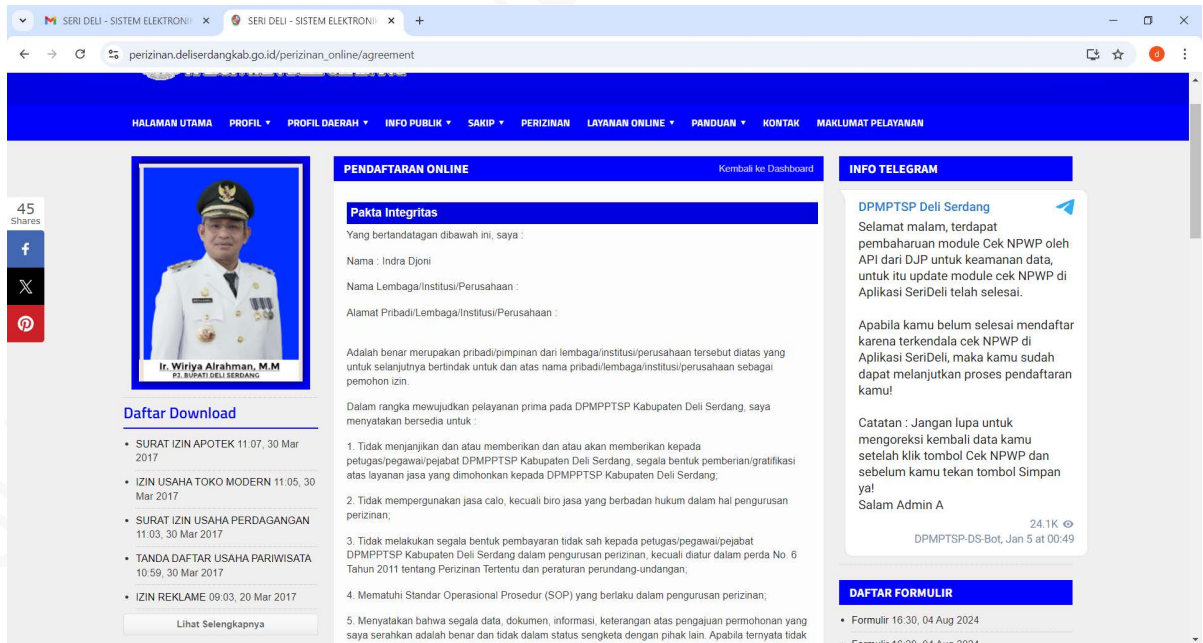
5.1. Pengajuan Permohonan



Gambar 19 Pengajuan Permohonan

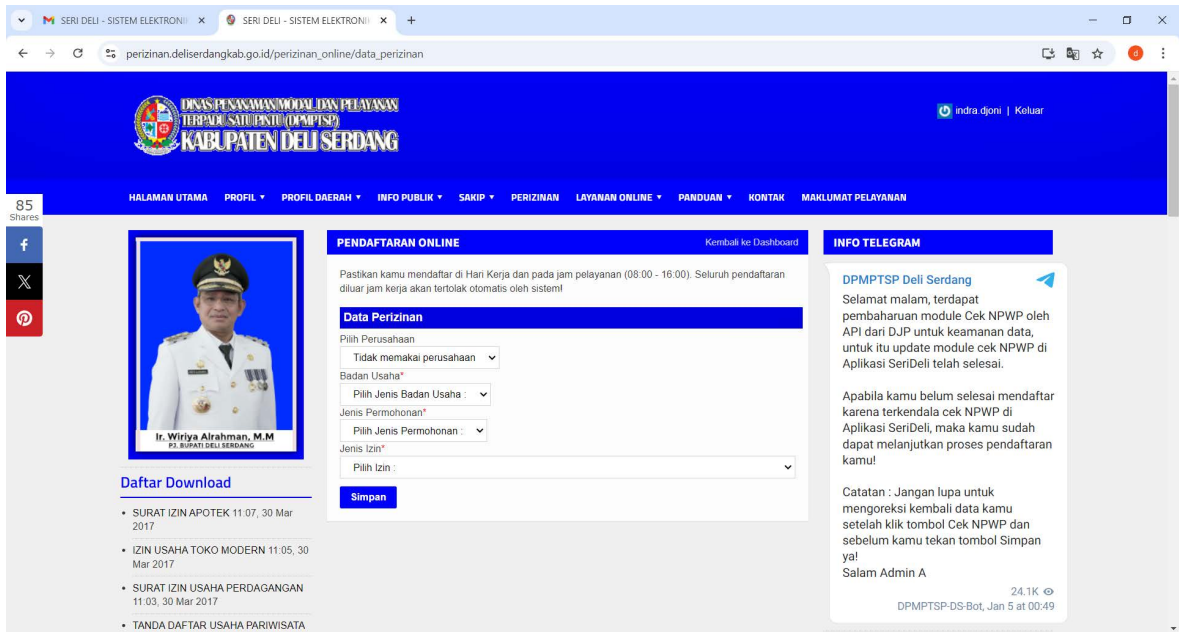
klik menu **Ajukan Permohonan** untuk melakukan pengajuan permohonan

5.1. Form Pengisian Fakta Integritas



Gambar 20 Pengisian Fakta Integritas

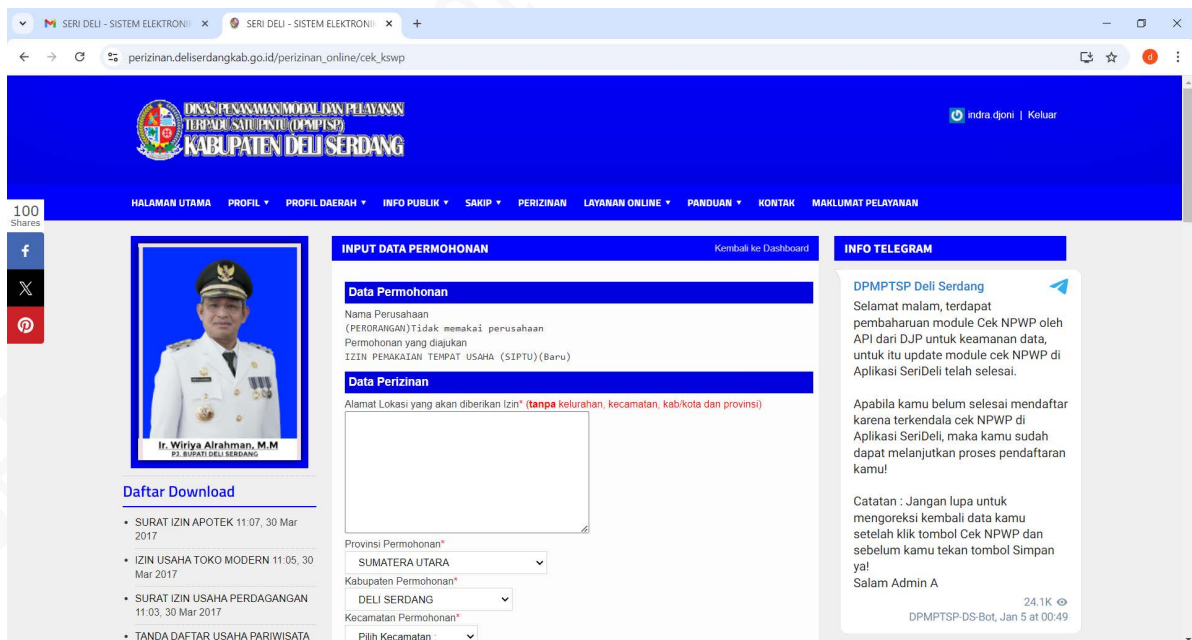
5.3. Pengajuan Permohonan



Gambar 21 Pengajuan Permohonan

sebelum melakukan pengajuan permohonan pemohon terlebih dahulu mengisi data perusahaan, badan usaha, jenis usaha dan jenis permohonan yang akan diajukan

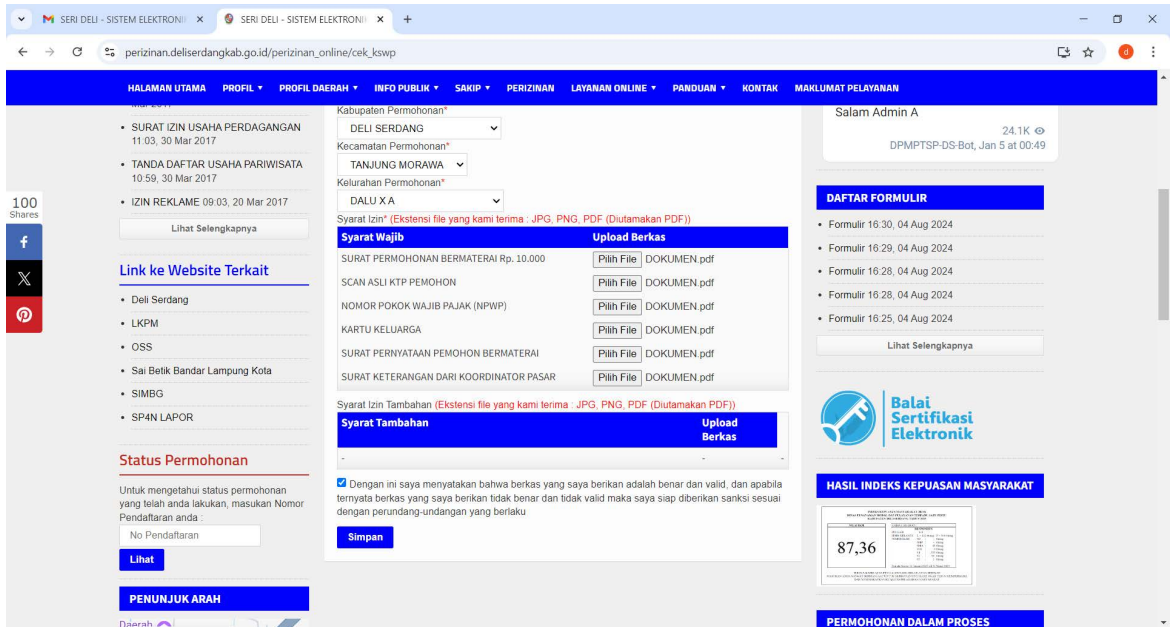
5.4. Form Pengisian Data Permohonan



Gambar 22 Pengisian Data Perizinan

Pemohon melakukan pengisian alamat lengkap sampai dengan desa atau kelurahan

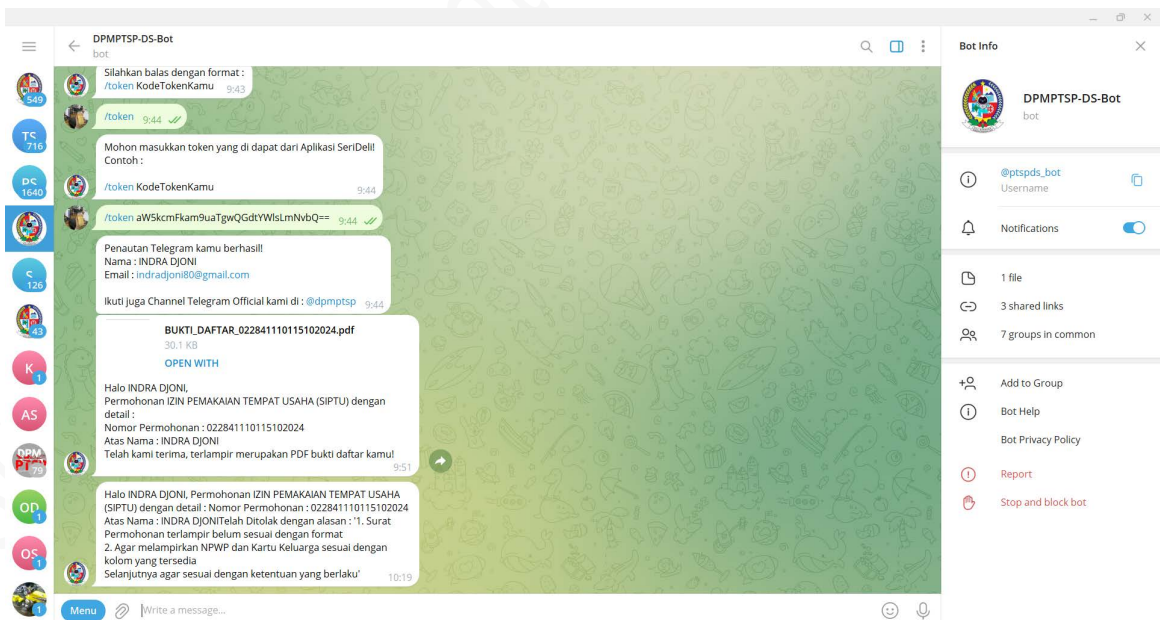
5.5. Unggah Persyaratan



Gambar 23 Unggah Persyaratan

Pemohon menyiapkan persyaratan dalam bentuk file berekstensi dokumen pdf, atau gambar JPG, JPEG

5.6. Tanda Terima Permohonan

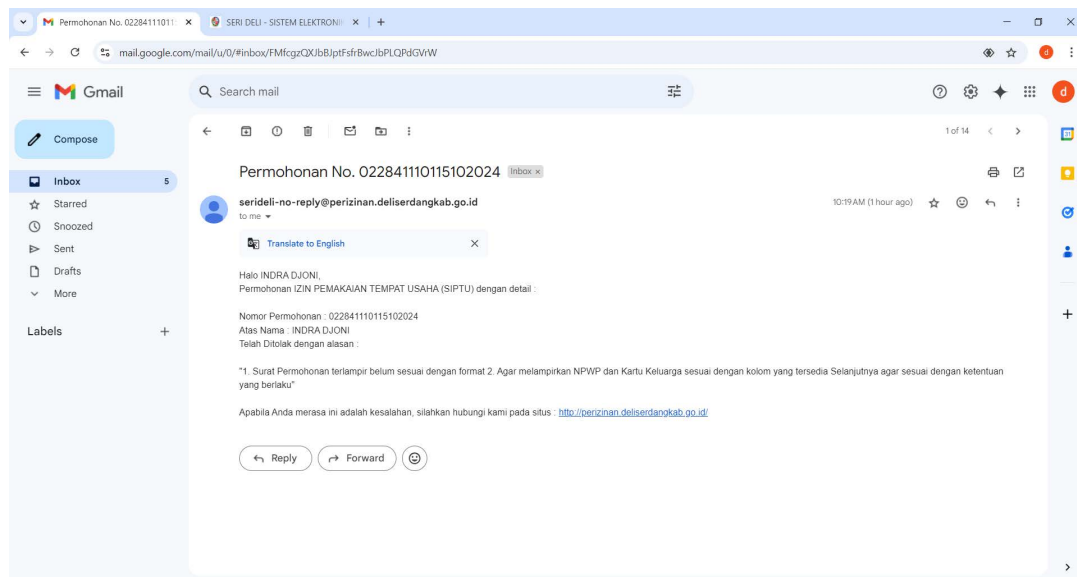


Gambar 24 Tanda Terima Permohonan

Tanda terima dikirimkan kepada pemohon melalui akun telegram, whatsapp dan email

6. Informasi Lainnya

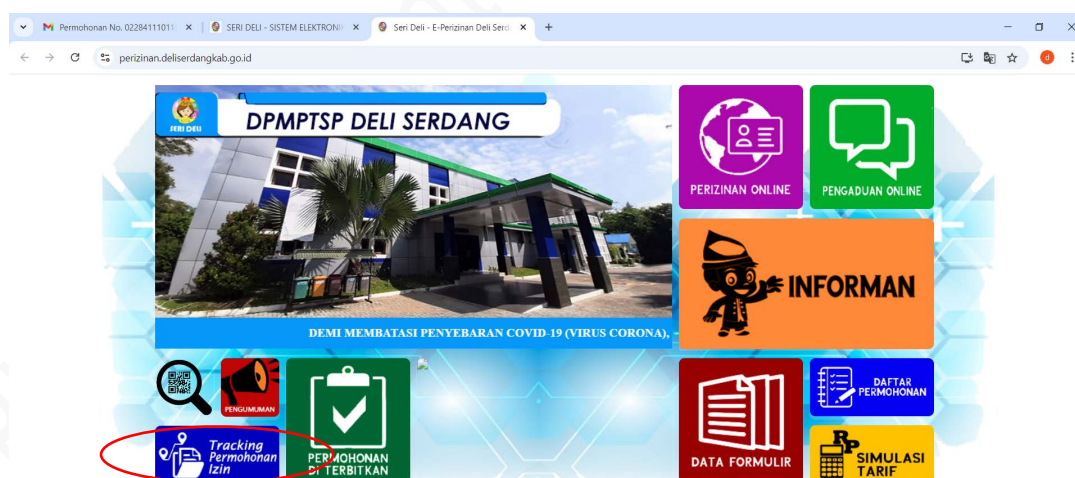
6.1 Informasi Melalui Email



Gambar 25 Informasi Melalui Email

Informasi penolakan atau izin telah selesai dapat dilihat melalui email

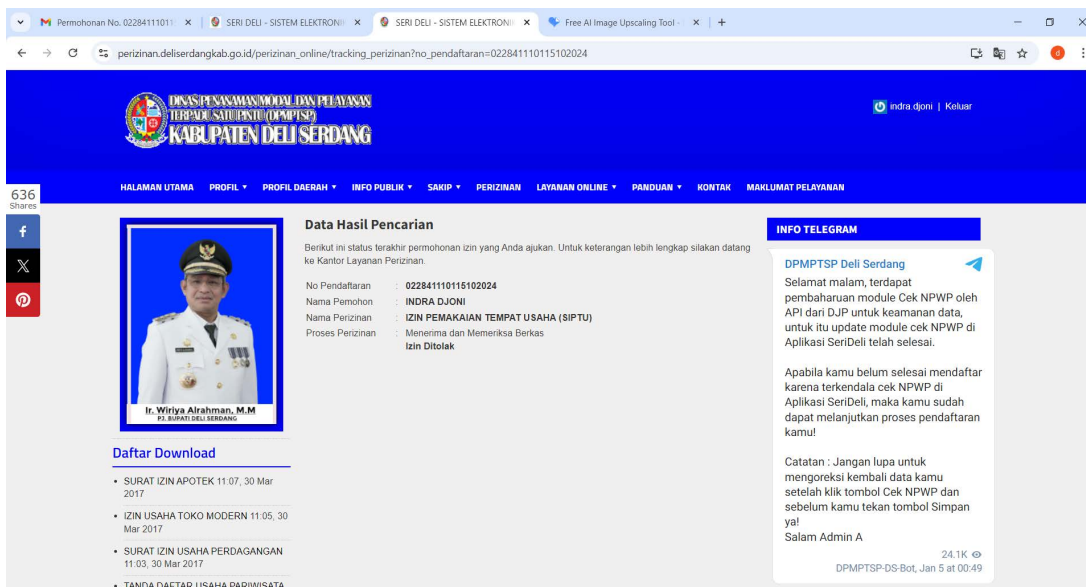
6.2. Informasi Melalui Website



Gambar 26 Informasi Melalui Website

Untuk mencari informasi terkait permohonan dapat melakukan tracking melalui website

6.3. Informasi Melalui Website



Gambar 27 Informasi Melalui Website
Informasi Penolakan melalui website

PENUTUP

Demikian yang dapat kami paparkan mengenai materi SERI DELI Deli Serdang yang menjadi pokok bahasan dalam Manual ini, tentunya masih banyak kekurangan dan kelemahannya.

Penulis banyak berharap para pembaca dan menggunakan modul ini untuk memberikan kritik dan saran yang membangun kepada kami demi sempurnanya Manual ini.

Semoga Modul SERI DELI Deli Serdang ini dapat berguna bagi pengguna Manual dan pengguna aplikasi ini.